

***Fundación Cerrejón para el Progreso de La
Guajira***

*Estados Financieros por los Años Terminados el 31 de diciembre de
2019 y 2018 e Informe del Revisor Fiscal*



INFORME DEL REVISOR FISCAL

A los miembros del Consejo de Fundadores de la
FUNDACIÓN CERREJÓN PARA EL PROGRESO DE LA GUAJIRA:

He auditado los estados financieros adjuntos de la FUNDACIÓN CERREJÓN PARA EL PROGRESO DE LA GUAJIRA, los cuales comprenden el estado de situación financiera al 31 de diciembre de 2019, y los estados de resultados integrales, de cambios en el fondo social y de flujos de efectivo por el año terminado en esa fecha y, el resumen de las principales políticas contables y otras notas explicativas.

La administración es responsable por la preparación y correcta presentación de estos estados financieros de acuerdo con las Normas de Contabilidad y de Información Financiera aceptadas en Colombia para PYMES. Esta responsabilidad incluye: diseñar, implementar y mantener un sistema de control interno adecuado para la preparación y presentación de los estados financieros, libres de errores significativos, bien sea por fraude o error; seleccionar y aplicar las políticas contables apropiadas; así como efectuar las estimaciones contables que resulten razonables en las circunstancias.

Mi responsabilidad es expresar una opinión sobre estos estados financieros con base en mi auditoría. Obtuve las informaciones necesarias para cumplir mis funciones y llevar a cabo mi trabajo de acuerdo con Normas de Auditoría Generalmente Aceptadas en Colombia. Tales normas requieren que planifique y efectúe la auditoría para obtener una seguridad razonable acerca de si los estados financieros están libres de errores significativos. Una auditoría de estados financieros incluye examinar, sobre una base selectiva, la evidencia que soporta las cifras y las revelaciones en los estados financieros. Los procedimientos de auditoría seleccionados dependen del juicio profesional del auditor, incluyendo su evaluación de los riesgos de errores significativos en los estados financieros. En la evaluación del riesgo, el auditor considera el control interno de la Fundación que es relevante para la preparación y presentación razonable de los estados financieros, con el fin de diseñar procedimientos de auditoría que sean apropiados en las circunstancias, pero no con el propósito de expresar una opinión sobre la efectividad del control interno de la Fundación. Una auditoría también incluye, evaluar los principios de contabilidad utilizados y las estimaciones contables significativas hechas por la administración, así como evaluar la presentación general de los estados financieros. Considero que mi auditoría me proporciona una base razonable para expresar mi opinión.

En mi opinión, los estados financieros antes mencionados, tomados de los libros de contabilidad, presentan razonablemente, en todos los aspectos significativos, la situación financiera de FUNDACIÓN CERREJÓN PARA EL PROGRESO DE LA GUAJIRA al 31 de diciembre de 2019, el resultado de sus operaciones, los cambios en su patrimonio y sus flujos de efectivo por el año terminado en esa fecha, de conformidad con las Normas de Contabilidad y de Información Financiera aceptadas en Colombia aplicadas sobre bases uniformes con las del año anterior.



**CREANDO UN
IMPACTO
SIGNIFICATIVO**
Desde 1845

Los estados financieros al 31 de diciembre de 2018, se incluyen para propósitos comparativos únicamente, fueron auditados por otro Revisor Fiscal designado por Deloitte, sobre los cuales expresó su opinión sin salvedades el 28 de febrero de 2019.

De acuerdo con el alcance de mi auditoría, informo que la Fundación ha llevado su contabilidad conforme a las normas legales y a la técnica contable; las operaciones registradas en los libros de contabilidad y los actos de los administradores se ajustan a los estatutos y a las decisiones del Consejo de Fundadores y de la Junta Directiva; la correspondencia, los comprobantes de las cuentas y los libros de actas se llevan y se conservan debidamente; el informe de gestión de los administradores guarda la debida concordancia con los estados financieros básicos el cual incluye la constancia por parte de la Administración sobre no haber entorpecido la libre circulación de las facturas emitidas por los vendedores o proveedores; y la información contenida en las declaraciones de autoliquidación de aportes al Sistema de Seguridad Social Integral, en particular la relativa a los afiliados y a sus ingresos base de cotización, ha sido tomada de los registros y soportes contables. Al 31 de diciembre de 2019, la Fundación no se encuentra en mora por concepto de aportes al Sistema de Seguridad Social Integral. Mi evaluación del control interno, efectuada con el propósito de establecer el alcance de mis pruebas de auditoría, no puso de manifiesto que la Fundación no haya seguido medidas adecuadas de control interno y de conservación y custodia de sus bienes y de los de terceros que estén en su poder.



MANUEL GUILLERMO GARCÉS FANDIÑO
Revisor Fiscal
T.P. 195399-T
Designado por Deloitte & Touche Ltda.

22 de mayo de 2020.

FUNDACIÓN CERREJÓN PARA EL PROGRESO DE LA GUAJIRA

ESTADOS DE SITUACIÓN FINANCIERA AL 31 DE DICIEMBRE DE 2019 Y 2018


(En pesos Colombianos)

ACTIVO	2019	2018
ACTIVOS CORRIENTES:		
Efectivo y equivalentes de efectivo (Nota 4)	\$ 3.926.954.556	\$ 11.190.005.943
Cuentas comerciales por cobrar y otras cuentas por cobrar (Nota 5)	1.752.232.270	525.179.633
Total activos corrientes	5.679.186.826	11.715.185.576
ACTIVOS NO CORRIENTES:		
Propiedad, planta y equipo, Neto (Nota 6)	636.229.571	1.349.724.476
Inversiones (Nota 7)	970.606.833	970.606.833
Total activos no corrientes	1.606.836.404	2.320.331.309
Total activos	\$ 7.286.023.230	\$ 14.035.516.885
PASIVOS Y FONDO SOCIAL		
PASIVOS CORRIENTES:		
Préstamos (Nota 8)	\$ -	\$ 12.325.651
Cuentas comerciales por pagar y otras cuentas por pagar (Nota 9)	688.909.907	927.920.552
Pasivos por impuestos corrientes (Nota 10)	57.472.391	21.786.000
Beneficios a empleados (Nota 11)	372.702.514	331.883.949
Donaciones por ejecutar (Nota 12)	3.077.705.394	4.714.950.882
Total pasivos corrientes	4.196.790.206	6.008.867.034
PASIVOS NO CORRIENTES:		
Préstamos (Nota 8)	-	18.541.080
Donaciones por ejecutar (Nota 12)	410.645.794	526.002.119
Total pasivos no corrientes	410.645.794	544.543.199
Total pasivos	4.607.436.000	6.553.410.233
FONDO SOCIAL		
Fondo social (Nota 13)	1.208.638.000	1.208.638.000
Reservas (Nota 14)	1.131.861.525	5.239.758.622
Resultados acumulados	338.087.705	1.033.710.030
Total fondo social	2.678.587.230	7.482.106.652
Total pasivos y fondo social	\$ 7.286.023.230	\$ 14.035.516.885

Las notas adjuntas forman parte integral de estos estados financieros


MINNETH DAZA ACOSTA
Representante Legal


RAFAEL LAGOS ASTRALAGA
Contador Público
Tarjeta profesional No. 30444-T


MANUEL GUILLERMO GARCES FANDIÑO
Revisor Fiscal
Designado por Deloitte & Touche Ltda.
Tarjeta profesional No. 195399-T
(Ver mi opinión adjunta)




FUNDACIÓN CERREJÓN PARA EL PROGRESO DE LA GUAJIRA

ESTADOS DE RESULTADOS INTEGRAL
 POR LOS AÑOS TERMINADOS EL 31 DE DICIEMBRE DE 2019 Y 2018
 (En pesos Colombianos)

	2019	2018
INGRESOS (Nota 15)	\$ 13.418.539.711	\$ 13.753.466.186
Total ingresos operacionales	13.418.539.711	13.753.466.186
Gastos proyectos de inversión social (Nota 16)	(6.269.251.354)	(8.346.619.428)
Gastos administrativos y contratos (Nota 17)	(7.274.694.495)	(5.286.322.939)
(Deficit) Excedente operacional	(125.406.138)	120.523.819
Ingresos financieros (Nota 18)	526.663.488	977.220.261
Otros ingresos (Nota 19)	650.878.731	-
Otros costos (Nota 20)	(650.878.731)	-
Costos financieros (Nota 21)	(61.484.645)	(63.911.050)
Excedente antes de impuestos	339.772.705	1.033.833.030
Impuesto de renta (Nota 22)	(1.685.000)	(123.000)
EXCEDENTE DEL AÑO	\$ 338.087.705	\$ 1.033.710.030

Las notas adjuntas forman parte integral de estos estados financieros.



JANNETH DAZA ACOSTA
 Representante Legal



RAFAEL LAGOS ASTRALAGA
 Contador Público
 Tarjeta profesional No. 30444-T



MANUEL GUILLERMO GARCÉS FANDIÑO
 Revisor Fiscal
 Designado por Deloitte & Touche Ltda.
 Tarjeta profesional No. 195399-T
 (Ver mi opinión adjunta)



FUNDACIÓN CERREJÓN PARA EL PROGRESO DE LA GUAJIRA


ESTADOS DE CAMBIOS EN EL FONDO SOCIAL

POR LOS AÑOS TERMINADOS EL 31 DE DICIEMBRE DE 2019 Y 2018

(En pesos colombianos)

	Fondo social	Reservas asignación permanente	Resultados acumulados	Total
SALDOS AL 31 DE DICIEMBRE DE 2017	\$ 1.208.638.000	\$ 6.197.455.782	\$ 553.661.649	\$ 7.959.755.431
Distribución de excedentes	-	-	(553.661.649)	(553.661.649)
Movimiento de reservas - asignación	-	553.661.649	-	553.661.649
Movimiento de reservas - utilización	-	(1.511.358.809)	-	(1.511.358.809)
Excedente del año	-	-	1.033.710.030	1.033.710.030
SALDOS AL 31 DE DICIEMBRE DE 2018	1.208.638.000	5.239.758.622	1.033.710.030	7.482.106.652
Distribución de excedentes	-	-	(1.033.710.030)	(1.033.710.030)
Movimiento de reservas - asignación	-	1.033.710.030	-	1.033.710.030
Movimiento de reservas - utilización	-	(5.141.607.127)	-	(5.141.607.127)
Excedente del año	-	-	338.087.705	338.087.705
SALDOS AL 31 DE DICIEMBRE DE 2019	\$ 1.208.638.000	\$ 1.131.861.525	\$ 338.087.705	\$ 2.678.587.230

Las notas adjuntas son parte integral de los estados financieros.



JANNETH DAZA ACOSTA
Representante Legal



RAFAEL LAGOS ASTRALAGA
Contador Público
Tarjeta profesional No. 30444-T



MANUEL GUILLERMO GARCÉS FANDIÑO
Revisor Fiscal
Designado por Deloitte & Touche Ltda.
Tarjeta profesional No. 195399-T
(Ver mi opinión adjunta)



FUNDACIÓN CERREJÓN PARA EL PROGRESO DE LA GUAJIRA

ESTADOS DE FLUJOS DE EFECTIVO
 POR LOS AÑOS TERMINADOS EL 31 DE DICIEMBRE DE 2019 Y 2018
 (En pesos colombianos)

	2019	2018
FLUJO DE EFECTIVO DE LAS ACTIVIDADES DE OPERACIÓN:		
Excedente del año	\$ 338.087.705	\$ 1.033.710.030
Cargos (abono) a resultado que no representan flujo de efectivo:		
Depreciación (Nota 6)	152.018.248	153.894.412
Impuesto sobre la renta (Nota 22)	1.685.000	123.000
Deterioro de cartera (Nota 5)	(1.547.563)	43.969.329
Disminuciones (aumentos) que afectan el flujo de efectivo		
Deudores comerciales y otras cuentas por cobrar	(1.225.505.074)	(19.081.728)
Cuentas comerciales por pagar y otras cuentas por pagar	(239.010.645)	28.917.977
Pasivos por impuestos	35.613.557	(36.063.000)
Beneficios a empleados	40.818.565	32.042.113
Donaciones por ejecutar	(1.752.601.812)	(2.670.408.023)
Flujo de efectivo utilizado en actividades de la operación	<u>(2.650.442.019)</u>	<u>(1.432.895.890)</u>
FLUJO DE EFECTIVO DE LAS ACTIVIDADES DE INVERSIÓN:		
Adquisición de activos fijos (Nota 6)	<u>559.864.491</u>	<u>(91.468.244)</u>
Flujo neto de efectivo utilizado en las actividades de inversión	<u>559.864.491</u>	<u>(91.468.244)</u>
FLUJO DE EFECTIVO DE LAS ACTIVIDADES DE FINANCIACIÓN		
Asignación de recursos a reservas de asignación permanente	(5.141.607.127)	(1.511.358.809)
Disminución de préstamos (Nota 8)	<u>(30.866.732)</u>	<u>(12.325.841)</u>
Flujo neto de efectivo utilizado en las actividades de financiación	<u>(5.172.473.859)</u>	<u>(1.523.684.650)</u>
DISMINUCIÓN NETA EN EFECTIVO Y EQUIVALENTES DE EFECTIVO	<u>(7.263.051.387)</u>	<u>(3.048.048.784)</u>
EFECTIVO Y EQUIVALENTES DE EFECTIVO, AL PRINCIPIO DEL PERIODO	<u>11.190.005.943</u>	<u>14.238.054.727</u>
EFECTIVO Y EQUIVALENTES DE EFECTIVO, AL FINAL DEL PERIODO	<u>\$ 3.926.954.556</u>	<u>\$ 11.190.005.943</u>

Las notas adjuntas forman parte integral de estos estados financieros individuales


 JANNETH DAZA ACCOSTA
 Representante Legal


 RAFAEL LAGOS ASTRALAGA
 Contador Público
 Tarjeta profesional No. 30444-T


 MANUEL GUILLERMO GARCÉS FANDIÑO
 Revisor Fiscal
 Designado por Deloitte & Touche Ltda.
 Tarjeta profesional No. 195399-T
 (Ver mi opinión adjunta)



*Fundación Cerrejón para el Progreso de La
Guajira*

*Estados Financieros por los Años Terminados el 31 de diciembre de
2019 y 2018 e Informe del Revisor Fiscal*

FUNDACIÓN CERREJÓN PARA EL PROGRESO DE LA GUAJIRA

NOTAS A LOS ESTADOS FINANCIEROS POR LOS AÑOS TERMINADOS EL 31 DE DICIEMBRE DE 2019 Y 2018 (En pesos colombianos)

1. INFORMACIÓN GENERAL

Operaciones - La FUNDACIÓN CERREJÓN PARA EL PROGRESO DE LA GUAJIRA es una asociación sin ánimo de lucro de carácter privado, inscrita en la Cámara de Comercio de Riohacha, el día 16 de mayo de 1997, bajo el número 242 del Libro respectivo, con una duración indefinida. Su objeto social es apoyar el fortalecimiento, la creación y la consolidación de empresas auto-sostenibles que generen empleos, riquezas para las personas, asociaciones y comunidades de La Guajira y que rodeen la operación minera de los Fundadores de una cultura empresarial que facilite el desarrollo económico social y produzcan un ambiente propicio para todas las actividades económicas.

Por Acta número 19 del 24 de enero de 2008 del Consejo de Fundadores, inscrita en la Cámara de Comercio de Bogotá el 17 de marzo de 2008, bajo el Número 00132714 del Libro I de las Entidades sin Ánimo de Lucro, la Fundación cambia su domicilio de la ciudad de Riohacha (Guajira) a la Ciudad de Bogotá D.C. Adicionalmente, mediante esta misma acta inscrita bajo el número 0132746 del libro I de las Entidades sin Ánimo de Lucro, la Fundación cambió su razón social de FUNDACIÓN CERREJÓN a FUNDACIÓN CERREJÓN PARA EL PROGRESO DE LA GUAJIRA.

La Fundación ya constituida como persona jurídica, inició actividades con los programas de: Creación y Consolidación de Empresas productivas sostenibles en el Departamento de La Guajira, particularmente las que se han reconocido dentro de cadenas promisorias como el Turismo y la Agricultura, proyectos productivos de la Red Tabaco de Desarrollo Endógeno y Mesa de Concertación de Oreganal; y apoyo a la ejecución de proyectos del Departamento de Responsabilidad Social de Cerrejón.

La Fundación desarrolla su objeto social a través de donaciones que recibe de sus Fundadores, las cuales son destinadas a los proyectos de inversión social; como también la realización de convenios con entidades públicas y privadas.

Dentro de los principales objetivos de la Fundación se encuentran:

- a. Realizar inversiones en las empresas cuya constitución, fortalecimiento o consolidación apoye la Fundación, bien sea en sociedades, asociaciones, corporaciones, comunidades o cualquier otra entidad.
- b. Financiar la constitución, fortalecimiento o consolidación de empresas que la Fundación apoye, bien sea en sociedades, asociaciones, corporaciones, comunidades o cualquier entidad.
- c. Promover la generación de empleo y la diversificación de la producción mediante el desarrollo de microempresas, pequeñas y medianas.
- d. Administrar la cartera de los créditos dirigidos al financiamiento de las empresas y adelantar las actividades pertinentes para su ejecución.
- e. Desarrollar, mantener y fomentar las relaciones financieras, técnicas y educativas con instituciones nacionales y extranjeras con los mismos objetivos.

- f. Celebrar con otras entidades sin ánimo de lucro contratos de prestación de servicios para la administración de las mismas.
- g. Obtener recursos financieros para el desarrollo de programas afines a su objeto social o administrar dineros de terceros para propósitos específicos que correspondan a actividades similares a las de su objeto.
- h. Formar y capacitar a microempresarios, jóvenes rurales y a la comunidad Guajira directamente o a través de alianzas con entidades educativas.
- i. Efectuar donaciones a otras entidades sin ánimo de lucro para el desarrollo de sus objetivos sociales.
- j. Desarrollar toda clase de programas sociales y obras benéficas sin ánimo de lucro que busquen el fortalecimiento social del Departamento de La Guajira.
- k. Desarrollar actividades de carácter obligatorio que responden a programas de educación ambiental y capacitación, participación comunitaria, fortalecimiento institucional y fortalecimiento productivo indígena en el Departamento de La Guajira.

Proceso de fusión por absorción – Por medio del acta 52 de reunión de Consejo de Fundadores, el día 5 de septiembre de 2017 se autorizó adelantar un proceso de fusión por absorción total sin liquidación, según el cual la Fundación Cerrejón para el Progreso de la Guajira absorbería las Fundaciones Cerrejón para el Agua en La Guajira, Cerrejón para el Fortalecimiento Institucional de La Guajira y Cerrejón Guajira Indígena. El mencionado proceso de fusión fue realizado en el año 2017 y a partir de dicha fecha la Fundación opera como absorbente, de la totalidad de las operaciones de las citadas fundaciones.

Convenios y Contratos – Los convenios y contratos incluyen principalmente: Contrato de Compensación 500Has y el OJT on-the-job training y Convenios como el de fortalecimiento de capacidades productivas y Participación Comunitaria en el Fortalecimiento de los Corredores Biológicos con Carbones del Cerrejón Ltd.

2. RESUMEN DE LAS PRINCIPALES POLÍTICAS CONTABLES

Bases de presentación – La fundación de conformidad con las disposiciones vigentes emitidas por la Ley 1314 de 2009, reglamentada por el Decreto 2483 de 2018, prepara sus estados financieros de conformidad con las Normas de Contabilidad y de Información Financiera aceptadas en Colombia para PYMES – NCIF para PYMES, las cuales se basan en la Norma Internacional de Información para Pequeñas y Medianas Entidades (PYMES) en su versión año 2017 autorizada por el Consejo de Normas Internacionales de Contabilidad (IASB, por su sigla en inglés).

Bases de preparación – Estos estados financieros han sido preparados sobre la base de costos históricos, excepto por ciertas mediciones a valor razonable. La Fundación tiene definido por estatutos efectuar un corte de sus cuentas, preparar y difundir estados financieros de propósito general una vez al año, el 31 de diciembre de 2019. Para efectos legales en Colombia, los estados financieros principales son los estados financieros separados o individuales, los cuales se expresan en pesos colombianos, por ser la moneda de presentación o reporte para todos los efectos.

Efectivo y equivalentes de efectivo – El efectivo y equivalentes de efectivo comprende el efectivo en caja, saldos en bancos, e inversiones en certificados de depósito a término y otros fondos de corto plazo, de alta liquidez que son rápidamente convertibles en efectivo y que tienen un bajo riesgo de cambios en su valor.

Transacciones en moneda extranjera – Las transacciones en moneda distinta a la moneda funcional de la entidad (moneda extranjera) son registradas utilizando los tipos de cambio vigentes en la fecha que se efectúan las operaciones.

Activos financieros – Los activos financieros incluyen: el efectivo y las cuentas de origen comercial por cobrar. Son registrados utilizando el modelo de costo.

La Fundación revisa periódicamente sus estimaciones de cobros para reflejar los flujos de efectivo reales y estimados ya revisados, calculando el importe en libros con el valor presente de los flujos de efectivo futuros esperados, utilizando la tasa de interés efectiva original del instrumento financiero. La entidad reconoce el ajuste en ingreso o gasto en el resultado en la fecha de revisión.

Deterioro de activos financieros – Al final del período en que se informa, la Fundación evaluará si existe evidencia objetiva de deterioro del valor de los activos financieros que se miden al costo o al costo amortizado. En los casos donde exista evidencia objetiva de deterioro del valor la Fundación reconoce una pérdida por deterioro del valor en resultados.

Para todos los otros activos financieros, la evidencia objetiva de deterioro incluye:

- dificultad financiera significativa del emisor o de la contraparte; o
- incumplimiento de contrato, tal como atrasos u omisión de pagos de intereses o capital; o
- el acreedor, por razones económicas o legales relacionadas con dificultades financieras del deudor, le otorga concesiones que no le habría otorgado en otras circunstancias.
- es probable que el prestatario entre en quiebra o en una reorganización financiera; o
- la desaparición de un mercado activo para ese activo financiero debido a dificultades financieras.

Ingresos por cobrar – Son reconocidos y registrados como ingresos por cobrar, los desembolsos acumulados en dos por el desarrollo y ejecución de contratos por prestación de servicios relacionados con el apoyo, fortalecimiento y creación de empleo en la Guajira, hasta el momento de facturación a Cerrejón, provista aceptación de los mismos.

Propiedad, planta y equipo – La propiedad, planta y equipo se registra al costo menos su depreciación acumulada y cualquier pérdida por deterioro de valor acumulada. El valor de la propiedad, planta y equipo incluye el precio de adquisición, costos incurridos para darles su condición para operar en la ubicación actual y la estimación inicial de los costos de desmantelamiento.

El cargo por depreciación para distribuir el importe depreciable de forma sistemática a lo largo de su vida útil es realizado por el método de línea recta. Los siguientes son los años de vida útil para determinarla:

Muebles y enseres	10 Años
Vehículos	5 Años
Equipo de computo	5 Años

Activos intangibles – Los activos intangibles se miden al costo menos la amortización acumulada y las pérdidas por deterioro acumuladas. Estos activos han sido adquiridos de forma separada, cuyo costo comprende el precio de adquisición y cualquier costo atribuible a la preparación del activo para el uso previsto.

La amortización es distribuida de forma sistemática a lo largo de la vida útil del importe depreciable, el cargo por amortización es reconocido como un gasto y se registra desde el momento en que el activo intangible está disponible para su utilización. El método de amortización es lineal y sus vidas útiles son las siguientes:

Software y Licencias	3 Años
----------------------	--------

Deterioro en el valor de los activos - En la fecha de reporte, los activos financieros y no financieros no valorados a valor razonable son evaluados para determinar si existe algún indicio de pérdida por deterioro. Una pérdida por deterioro se produce cuando el importe en libros de un activo es superior a su importe recuperable, en cuyo caso el valor en libros se reduce a su importe recuperable estimado y se reconoce de inmediato en resultados una pérdida por deterioro.

Pasivos financieros - Los pasivos financieros incluyen: instrumentos de deuda como cuentas comerciales por pagar y otras cuentas por pagar son registrados utilizando el modelo de costo.

La Fundación revisa periódicamente sus estimaciones de pagos para reflejar los flujos de efectivo reales y estimados ya revisados, calculando el importe en libros con el valor presente de los flujos de efectivo futuros esperados.

Impuesto a los excedentes – El gasto por impuesto a los excedentes comprende el impuesto corriente.

La Fundación es un contribuyente del Régimen Tributario Especial, según el Artículo 19, Numeral 3 del Estatuto Tributario, respecto de las actividades industriales y de mercadeo. Respecto de esta norma lo siguiente: a) Si el beneficio neto o excedente no se destina a actividades sociales, es decir que se destina a fines completamente diferentes a aquellos que la Ley consagra y estipula para las entidades sin ánimo de lucro (salud, educación, cultura, entre otras), estará gravado a la tarifa del 20% para el impuesto de renta, b) Si el beneficio neto o excedente se destina pero no se lleva a cabo su ejecución este será gravado a la tarifa del 20%, en el año en que esto ocurra y c) cuando los egresos no proceden, es decir cuando el beneficio neto o excedente se genera en gastos no aceptados fiscalmente por no guardar relación de causalidad con los ingresos, el beneficio neto o excedente estará gravado a la tarifa del 20% en el año en que esto ocurra.

Impuestos corrientes – Los impuestos corrientes deberán reconocerse en excedentes o déficit.

Provisiones – Las provisiones se registran cuando existe una obligación legal o implícita como resultado de un suceso pasado que es probable que la fundación tenga que desprenderse de recursos económicos para liquidar la obligación. Los recursos económicos son estimados de forma fiable.

El importe reconocido como provisión corresponde a la mejor estimación del importe requerido para cancelar la obligación al final del periodo sobre el que se informa, teniendo en cuenta los riesgos y las incertidumbres de las obligaciones correspondientes.

Beneficios a los empleados – Los beneficios a empleados comprenden todos los tipos de contraprestaciones que la Fundación proporciona a los trabajadores.

Los beneficios a que los empleados tienen derecho como resultado de los servicios prestados a la entidad, cuyo pago se realizará en el término de los doce meses siguientes al cierre del período. Se reconocen a la fecha del informe, como un pasivo después de deducir los importes que hayan sido pagados directamente a los empleados contra un gasto.

Ingresos – Son reconocidos y registrados como ingresos, el importe total de las donaciones recibidas, el valor correspondiente a las ejecuciones en proyectos de inversión social realizadas en el periodo, junto con servicios prestados relacionados con el apoyo, fortalecimiento y creación de empleo en la Guajira.

3. JUICIOS Y ESTIMACIONES CONTABLES CRÍTICAS

En la aplicación de las políticas contables descritas en la Nota 2, la administración debe hacer juicios para desarrollar y aplicar presunciones sobre los importes en libros, que se basan en la experiencia histórica y otros factores que se consideran como relevantes. Los resultados reales podrían diferir de dichos estimados.

Los estimados y presunciones se revisan regularmente. Las revisiones a los estimados contables se reconocen en el periodo de la revisión si afecta un solo periodo, o periodos futuros si la revisión afecta tanto al periodo actual como a periodos futuros.

4. EFECTIVO Y EQUIVALENTES DE EFECTIVO

	2019	2018
Efectivo y bancos (1)	\$ 3.926.954.556	\$ 11.190.005.943
Total	<u>\$ 3.926.954.556</u>	<u>\$ 11.190.005.943</u>

El efectivo y sus equivalentes incluyen el efectivo en caja y los depósitos a la vista con el banco BBVA. Dicho rubro representa efectivo disponible para ser utilizado dentro del giro normal de las actividades de la Fundación.

(1) Los valores corresponden a:

Cajas menores	\$ 3.280.000	\$ 3.780.000
Cuentas corrientes	200.254.013	375.030.408
Cuentas de ahorros	1.138.483.537	514.593.751
Fondos de inversión efectivo (2)	2.584.937.006	5.252.275.704
C.D.T. (3)	<u>-</u>	<u>5.044.326.080</u>
	<u>\$ 3.926.954.556</u>	<u>\$ 11.190.005.943</u>

(2) Corresponde a fondos de inversión de efectivo a la vista constituidos con el banco BBVA.

(3) Las inversiones en CDT fueron todas redimidas durante año 2019

5. CUENTAS COMERCIALES POR COBRAR Y OTRAS CUENTAS POR COBRAR

Cuentas comerciales por cobrar (1)	\$ 2.474.756.426	\$ 2.393.722.870
Ingresos por cobrar (2)	1.142.208.516	-
Anticipo impuestos	56.670.000	56.810.000
Cuentas por cobrar a trabajadores	12.296.002	9.893.000
Provisión por deterioro (3)	<u>(1.933.698.674)</u>	<u>(1.935.246.237)</u>
Total Cuentas por Cobrar	<u>\$ 1.752.232.270</u>	<u>\$ 525.179.633</u>

El movimiento de la provisión para cuentas dudosas, es el siguiente:

Saldo al inicio del año	\$ 1.935.246.237	\$ 1.891.276.908
Recuperaciones	(1.547.563)	-
Provisiones	<u>-</u>	<u>43.969.329</u>
Total	<u>\$ 1.933.698.674</u>	<u>\$ 1.935.246.237</u>

Los saldos de las cuentas por cobrar han sido revisados buscando indicios de deterioro al finalizar cada periodo. Los saldos significativos son revisados de forma individual, mientras que los más pequeños se agrupan y evalúan colectivamente. Como resultado de lo anterior, no se identificaron indicadores de deterioro.

- (1) El valor de las cuentas por cobrar corresponden a la facturación emitida por los servicios prestados a: Carbones del Cerrejón por \$289.677.121, cartera tabaco por valor de \$1.860.887.408 y oreganal por valor de \$72.811.266, PMA por \$82.861.080, Intereses por cobrar a Inversiones Landazabal por \$155.371.680, más el convenio con CEIBA por \$13.147.871.
- (2) Corresponde a los desembolsos acumulados por facturar relacionados con el desarrollo y ejecución de contratos por prestación de servicios relacionados con el apoyo, fortalecimiento y creación de empleo en la Guajira provista su aceptación por parte de Cerrejón, principalmente en el contrato restauración forestal de 500 Hectareas.
- (3) El valor contable de la provisión por deterioro corresponde a créditos otorgados a las comunidades de Tabaco y Oreganal en desarrollo del programa suscrito por la Fundación y el área de Responsabilidad Social de Cerrejón.

6. PROPIEDAD, PLANTA Y EQUIPO, NETO

2019	Terrenos y edificios	Instalaciones fijas y equipo	Total
Costo			
1 de enero de 2019	\$ 748.536.230	\$ 2.456.201.259	\$ 3.204.737.489
Adiciones (1)	-	89.402.075	89.402.075
Retiros (2)	<u>(650.878.731)</u>	<u>-</u>	<u>(650.878.731)</u>
31 de diciembre de 2019	<u>\$ 97.657.499</u>	<u>\$ 2.545.603.334</u>	<u>\$ 2.643.260.833</u>
Depreciación acumulada y deterioro			
1 de enero de 2019	\$ (97.657.499)	\$ (1.757.355.514)	\$ (1.855.013.013)
Depreciación anual (1)	<u>-</u>	<u>(152.018.248)</u>	<u>(152.018.248)</u>
31 de diciembre de 2019	<u>\$ (97.657.499)</u>	<u>\$ (1.909.373.762)</u>	<u>\$ (2.007.031.261)</u>
Importe en libros			
31 de diciembre de 2019	<u>\$ -</u>	<u>\$ 636.229.572</u>	<u>\$ 636.229.571</u>
2018	Terrenos y edificios	Instalaciones fijas y equipo	Total
Costo			
1 de enero de 2018	\$ 748.536.230	\$ 2.370.661.888	\$ 3.119.198.118
Adiciones (1)	<u>-</u>	<u>85.539.371</u>	<u>85.539.371</u>
31 de diciembre de 2018	<u>\$ 748.536.230</u>	<u>\$ 2.456.201.259</u>	<u>\$ 3.204.737.489</u>
Depreciación acumulada y deterioro			
1 de enero de 2018	\$ (97.657.499)	\$ (1.603.461.102)	\$ (1.701.118.601)
Depreciación anual (1)	<u>-</u>	<u>(153.894.412)</u>	<u>(153.894.412)</u>

2018	Terrenos y edificios	Instalaciones fijas y equipo	Total
31 de diciembre de 2018	\$ <u>(97.657.499)</u>	\$ <u>(1.757.355.514)</u>	\$ <u>(1.855.013.013)</u>
Importe en libros			
31 de diciembre de 2018	\$ <u>650.878.731</u>	\$ <u>698.845.745</u>	\$ <u>1.349.724.476</u>

(1) Corresponde principalmente a compras de equipo de computo y comunicación.

(2) Corresponde al retiro de las adecuaciones realizadas al terreno en el proyecto Planta de reciclaje de Llantas Albania con ocasión de su venta.

7. INVERSIONES

Descripción	Actividad principal	Proporción de participación accionaria y poder de voto		2019	2018
		2019	2018		
Fideicomiso Waya Guajira	Servicio hotelero	15%	15%	\$ <u>970.606.833</u>	\$ <u>970.606.833</u>

8. PRÉSTAMOS

	2019	2018
Pasivo corriente		
Préstamos otorgados por bancos (1)	\$ <u>-</u>	\$ <u>12.325.651</u>
Total porción corriente	<u>-</u>	<u>12.325.651</u>
Pasivo no corriente		
Préstamos otorgados por bancos (1)	<u>-</u>	<u>18.541.080</u>
Total porción no corriente	<u>-</u>	<u>18.541.080</u>
Total	\$ <u>-</u>	\$ <u>30.866.732</u>

(1) Corresponde a préstamo bancario con el Banco Interamericano de Desarrollo es un crédito a 25 años a la tasa de interés del 1% anual, pagadero en cuota semestral. Dicho préstamo fue cancelado en su totalidad durante el año 2019.

9. CUENTAS COMERCIALES POR PAGAR Y OTRAS CUENTAS POR PAGAR

Proveedores (1)	\$ 567.581.063	\$ 691.571.540
Ingresos Recibidos por Anticipados	46.473.950	151.044.779
Retencion en la fuente por Pagar	27.231.000	38.315.000
Otras Cuentas por pagar	<u>47.623.894</u>	<u>46.989.233</u>
Total	\$ <u>688.909.907</u>	\$ <u>927.920.552</u>

(1) Los proveedores corresponden a las cuentas por pagar que representan obligaciones de la Fundación generadas por el recibo de prestación de servicios y por la adquisición de bienes, materiales y otros

suministros necesarios para el desarrollo del objeto social de la Fundación, siendo las principales cuentas por pagar los Honorarios y Servicios por facturación de los diversos contratos que realizan obras en los grandes proyectos de la Soluciones de Abastecimiento de Agua en las comunidades de La Guajira.

10. PASIVOS POR IMPUESTOS CORRIENTES

	2019	2018
Pasivos por impuesto (1)	\$ <u>57.472.391</u>	\$ <u>21.786.000</u>
Total	\$ <u>57.472.391</u>	\$ <u>21.786.000</u>

(1) El valor representa los conceptos de impuestos a las ventas por valor de \$49.284.391, el impuesto de industria y comercio por \$6.503.000 y el de impuesto renta por valor de \$1.685.000. Ver Nota 22.

11. BENEFICIOS A LOS EMPLEADOS

El valor de las obligaciones de la Fundación por este concepto a 31 de diciembre de 2019 y 2018, respectivamente ha sido determinado acorde a las políticas de beneficios que tiene la Fundación y de conformidad con las disposiciones legales vigentes.

Obligación a 1 de enero	\$ 331.883.948	\$ 299.841.835
Acumulación adicional durante el año	648.773.040	587.850.644
Pagos de beneficios realizados en el año	<u>(607.954.474)</u>	<u>(555.808.530)</u>
Obligación al 31 de diciembre	\$ <u>372.702.514</u>	\$ <u>331.883.949</u>

12. DONACIONES POR EJECUTAR

Donaciones por ejecutar corriente (1)	\$ 3.077.705.394	\$ 4.714.950.882
Donaciones por ejecutar no corriente (2)	<u>410.645.794</u>	<u>526.002.119</u>
Total	\$ <u>3.488.351.188</u>	\$ <u>5.240.953.001</u>

Corresponde a recursos recibidos por la Fundación en calidad de donación con destinación específica los cuales no han sido ejecutados en los respectivos convenios o programas de inversión social a los cuales están destinados y que tienen como finalidad el apoyo a las comunidades de La Guajira.

(1) Donaciones en efectivo por ejecutar de proyectos de inversión social tal y como se detalla a continuación:

Línea Agua	\$ 2.204.314.102	\$ 1.659.532.743
Línea Fortalecimiento de Capacidades	553.127.922	2.588.127.679
Línea Proyectos Estratégicos	<u>320.263.370</u>	<u>467.290.460</u>
	\$ <u>3.077.705.394</u>	\$ <u>4.714.950.882</u>

(2) Corresponde a donaciones en especie de laboratorio de hidráulica, vehículos, equipos de oficina y computadores que va disminuyendo con la depreciación anualmente.

13. FONDO SOCIAL

Fondo Social (1)	\$ <u>1.208.638.000</u>	\$ <u>1.208.638.000</u>
Total	\$ <u>1.208.638.000</u>	\$ <u>1.208.638.000</u>

14. RESERVAS

	2019	2018
Fortalecimiento patrimonial (1)	\$ -	\$ 1.571.474.449
Reserva Destinación Especifica (2)	161.273.290	1.861.223.878
Reserva Destinación Especifica Educación Tabaco	-	231.430.062
Aportes Fideicomiso Hotel Waya Guajira	970.588.235	970.588.235
Adecuación terreno planta reciclaje Llantas	<u>-</u>	<u>605.041.998</u>
Total	<u>\$ 1.131.861.525</u>	<u>\$ 5.239.758.622</u>

(1) Corresponde a la destinación de reservas para la realización de inversiones en bienes o derechos ordenadas por el Consejo de Fundadores.

(2) Corresponde a la destinación de reservas para la realización de los Proyectos de Inversión Social de la Fundación, como voluntarios relacionados con las actividades meritorias del objeto social de La Fundación.

15. INGRESOS

Donaciones (1)	\$ 9.101.989.431	\$ 11.181.634.442
Servicios en Tecnogujira (2)	2.695.903.080	2.571.831.744
Servicios restauración forestal 500Has (3)	1.521.191.531	-
Solución abastecimiento agua comunidad Onoloulia	<u>99.455.669</u>	<u>-</u>
Total	<u>\$ 13.418.539.711</u>	<u>\$ 13.753.466.186</u>

(1) Ingresos de donaciones recibidas principalmente por Carbones de Cerrejón Limited para los programas sociales de inversión social que tiene la Fundación dentro de sus planes de desarrollo a ejecutar en las comunidades de La Guajira. A continuación, se presenta un detalle de las principales líneas de proyectos en las que se utilizaron las donaciones:

Línea agua	\$ 3.288.769.378	\$ 4.000.535.631
Línea fortalecimiento de capacidades	2.917.543.414	3.903.561.830
Línea proyectos estratégicos	303.637.538	196.430.060
Gastos sostenimiento y fortalecimiento patrimonial	<u>2.592.039.101</u>	<u>3.081.106.921</u>
	<u>\$ 9.101.989.431</u>	<u>\$ 11.181.634.442</u>

(2) Corresponden a ingresos del objeto social de la Fundación, provenientes por la facturación a Carbones del Cerrejón Ltd. en el desarrollo del contrato on-the-job training.

(3) Corresponden a ingresos originados en el desarrollo y ejecución de contratos por prestación de servicios relacionados con el apoyo, fortalecimiento y creación de empleo en la Guajira, principalmente en el contrato restauración forestal de 500 Hectareas.

16. GASTOS PROYECTOS DE INVERSION SOCIAL

Gastos proyectos inversión social (1)	<u>\$ 6.269.251.354</u>	<u>\$ 8.346.619.428</u>
Total	<u>\$ 6.269.251.354</u>	<u>\$ 8.346.619.428</u>

- (1) Corresponde a la ejecución de gastos de los proyectos de inversión social que tiene la Fundación dentro de sus planes de desarrollo en las comunidades de La Guajira. Los más significativos proyectos, Programa en la Solución Abastecimiento de Agua en la Guajira, y el Manejo Integral de Cuencas. Ver detalle a continuación:

	2019	2018
Línea agua	\$ 3.288.769.378	\$ 4.246.627.537
Línea fortalecimiento de capacidades	2.676.844.438	3.903.561.831
Línea proyectos estratégicos	<u>303.637.538</u>	<u>196.430.060</u>
	<u>\$ 6.269.251.354</u>	<u>\$ 8.346.619.428</u>

17. GASTOS ADMINISTRATIVOS Y CONTRATOS

Gastos de administración (1)	\$ 3.017.310.859	\$ 2.883.588.831
Gastos de Tecnoguajira (2)	2.720.271.428	2.402.734.108
Servicios en Compensación 500Has (3)	1.437.656.539	-
Gastos Proyecto Atlantic	<u>99.455.669</u>	<u>-</u>
Total	<u>\$ 7.274.694.495</u>	<u>\$ 5.286.322.939</u>

Corresponde a los gastos generales de la Fundación que incluye todo el personal profesional y servicios contratados para el desarrollo de proyectos de inversión social en las comunidades de La Guajira.

- (1) Los valores corresponden a:

De personal	\$ 1.840.912.629	\$ 1.759.074.808
Servicios	557.518.593	529.003.651
Generales	465.249.223	397.646.631
Depreciación	<u>153.630.414</u>	<u>197.863.741</u>
	<u>\$ 3.017.310.859</u>	<u>\$ 2.883.588.831</u>

- (2) Corresponde a los diferentes gastos generados por la prestación de servicios a Carbones del Cerrejón Ltd. en el desarrollo del contrato on-the-job training.
- (3) Corresponde a los diferentes gastos generados por la prestación de servicios a Carbones del Cerrejón Ltd. en el desarrollo del contrato rehabilitación de tierras.

18. INGRESOS FINANCIEROS

Rendimientos financieros y Otros Intereses	\$ 524.091.498	\$ 974.499.534
	<u>2.571.990</u>	<u>2.720.727</u>
Total	<u>\$ 526.663.488</u>	<u>\$ 977.220.261</u>

Corresponde a los rendimientos e intereses generados por las cuentas de ahorros y CDT con el banco BBVA, y para el 2019 incluye la venta del activo Planta Llantas Reciclaje Albania.

19. OTROS INGRESOS

	2019	2018
Adecuaciones proyecto planta reciclaje de llantas (1)	\$ 650.878.731	\$ -
Total	<u>\$ 650.878.731</u>	<u>\$ -</u>

(1) Corresponde a la facturación de las adecuaciones al terreno del proyecto Planta de Reciclaje de Llantas Albania realizado a Carbones del Cerrejón Ltd. con ocasión de la venta de la planta.

20. OTROS COSTOS

Costo adecuaciones proyecto planta reciclaje de llantas (1)	\$ 650.878.731	\$ -
Total	<u>\$ 650.878.731</u>	<u>\$ -</u>

(1) Corresponde al retiro de las adecuaciones realizadas al terreno en el proyecto Planta de reciclaje de Llantas Albania con ocasión de su venta.

21. COSTOS FINANCIEROS

Gastos bancarios	\$ 2.493.755	\$ 859.575
Donaciones y otros	4.335.436	8.508.500
Gravamen a los movimientos financieros	<u>54.655.454</u>	<u>54.542.975</u>
Total	<u>\$ 61.484.645</u>	<u>\$ 63.911.050</u>

22. IMPUESTO DE RENTA***Impuesto de renta reconocido en ganancias o pérdidas –***

Impuesto de renta	<u>\$ 1.685.000</u>	<u>\$ 123.000</u>
-------------------	---------------------	-------------------

La Fundación por ser un contribuyente del Régimen Tributario Especial, según el Artículo 19, Numeral 3 del Estatuto Tributario, cuando incurre en egresos no procedentes, es decir cuando el beneficio neto o excedente se genera en gastos no aceptados fiscalmente por no guardar relación de causalidad con los ingresos, el beneficio neto o excedente estará gravado a la tarifa del 20% en el año en que esto ocurra.

Durante el año 2019 y 2018, los siguientes conceptos constituyeron egresos no procedentes para la Fundación y en consecuencia se estimaron como gravables a la tarifa del 20%. Tales efectos conforman la provisión de impuestos reconocida al 31 de diciembre de cada año.

Excedente antes de impuestos	\$ 338.087.705	\$ 1.033.710.030
Menos – Renta exenta	(338.087.705)	(1.033.710.030)
Más – Egresos no procedentes		
Gastos no deducibles provisión cartera	-	-
Gasto gravamen movimientos financieros y otros	<u>8.425.326</u>	<u>614.216</u>
Renta líquida	8.425.326	614.216
Total renta gravable	<u>8.425.326</u>	<u>614.216</u>
Gasto de impuesto a la renta corriente 20%	<u>\$ 1.685.000</u>	<u>\$ 123.000</u>

23. TRANSACCIONES CON PARTES RELACIONADAS

Durante el año, la Fundación realizó las siguientes transacciones comerciales con partes relacionadas: venta de servicios, compra de bienes y servicios, donaciones recibidas y entregadas.

	2019	2018
Donaciones recibidas (Nota 15)		
Carbones del Cerrejón Limited	\$ <u>1.915.929.798</u>	\$ <u>6.800.135.842</u>
Ingresos por prestación de servicios (Nota 15)		
Carbones del Cerrejón Limited	\$ <u>2.784.174.632</u>	\$ <u>1.582.078.206</u>
Total	\$ <u>2.784.174.632</u>	\$ <u>1.582.078.206</u>
Compra de bienes y servicios (Nota 17)		
Carbones del Cerrejón Limited	\$ <u>186.732.630</u>	\$ <u>280.026.151</u>
Las anteriores transacciones con partes relacionadas, generaron los siguientes saldos al final del periodo sobre el que se informa.		
Cuentas por cobrar (Nota 5)		
Carbones del Cerrejón Limited	\$ <u>1.449.938.839</u>	\$ <u>70.948.497</u>
Cuentas por pagar (Nota 9)		
Carbones del Cerrejón Limited	\$ <u>74.672.696</u>	\$ <u>148.680.101</u>

24. HECHOS INCURRIDOS DESPUÉS DEL PERIODO SOBRE EL QUE SE INFORMA

Durante los primeros meses de 2020 surgió el Coronavirus COVID-19. A la fecha de emisión de estos estados financieros es incierto el efecto que tendrá dicho escenario sobre los resultados, flujos de caja y situación financiera de la Entidad. Sin embargo, la administración está trabajando en escenarios para mitigar estos impactos junto con su Socio fundador.

Coronavirus outbreak - El brote de Coronavirus ("COVID-19") se informó por primera vez el 30 de diciembre de 2019. Las respuestas de varios gobiernos y organizaciones internacionales que resaltaron la gravedad del brote ocurrieron después del 31 de diciembre de 2019. Desde entonces, ha habido informes mundiales de contagio y fatalidades. El 3 de marzo de 2020, la Organización Mundial de la Salud caracterizó el brote como una pandemia.

El brote de COVID-19 se ha desarrollado rápidamente en 2020 y las medidas tomadas para contener el virus han afectado la actividad económica, lo que a su vez tiene implicaciones en los resultados de operaciones y flujos de efectivo de la Fundación. Aunque el COVID-19 existía al 31 de diciembre de 2019, es la gravedad del virus y las respuestas al brote lo que puede tener un impacto en las operaciones de la fundación. Estos eventos surgieron después del período de presentación de informes, por lo que el brote no es un evento de ajuste para el período de presentación de informes que finaliza el 31 de diciembre de 2019 y no es necesario realizar ningún ajuste a los valores reconocidas en los estados financieros del 31 de diciembre de 2019.

25. APROBACIÓN DE LOS ESTADOS FINANCIEROS

Los Estados Financieros han sido autorizados para su divulgación por el Representante Legal el 26 de mayo de 2020. Estos estados financieros van a ser puestos a consideración del máximo órgano social el próximo 26 de mayo de 2020, quien puede aprobar o improbar estos Estados Financieros.

FUNDACIÓN CERREJÓN PARA EL PROGRESO DE LA GUAJIRA
Certificación a los Estados Financieros

Declaramos que hemos verificado previamente las afirmaciones contenidas en los estados financieros de la "Fundación" finalizados al 31 de diciembre de 2019 y 2018, los cuales se han tomado fielmente de libros de FUNDACIÓN CERREJÓN PARA EL PROGRESO DE LA GUAJIRA. Por lo tanto:

- Los activos y pasivos de FUNDACIÓN CERREJÓN PARA EL PROGRESO DE LA GUAJIRA existen en la fecha de corte y las transacciones registradas se han realizado durante el período.
- Los activos representan probables beneficios económicos futuros (derechos) y los pasivos representan probables sacrificios económicos futuros (obligaciones), obtenidos o a cargo de FUNDACIÓN CERREJÓN PARA EL PROGRESO DE LA GUAJIRA en la fecha de corte.
- Todos los elementos han sido reconocidos como importes apropiados.
- Los hechos económicos han sido correctamente clasificados, descritos y revelados,

Así mismo, los Estados Financieros han sido autorizados para su divulgación por el Representante Legal el 26 de mayo de 2020. Estos estados financieros van a ser puestos a consideración del máximo órgano social el próximo 26 de mayo de 2020, quien puede aprobar o improbar estos Estados Financieros.



JANNETH DAZA ACOSTA
Representante legal



RAFAEL LAGOS ÁSTRALAGA
Jefe de Contabilidad e Impuestos

RAFAEL LAGOS ASTRALAGA
Contador